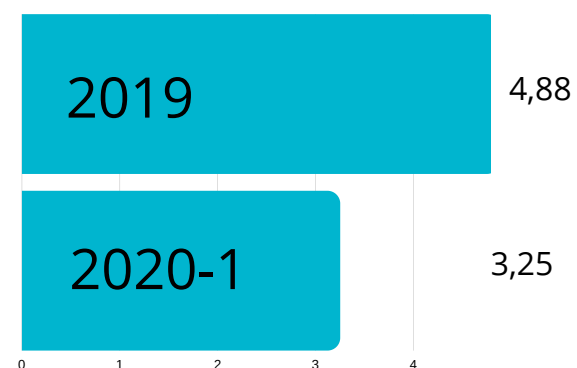


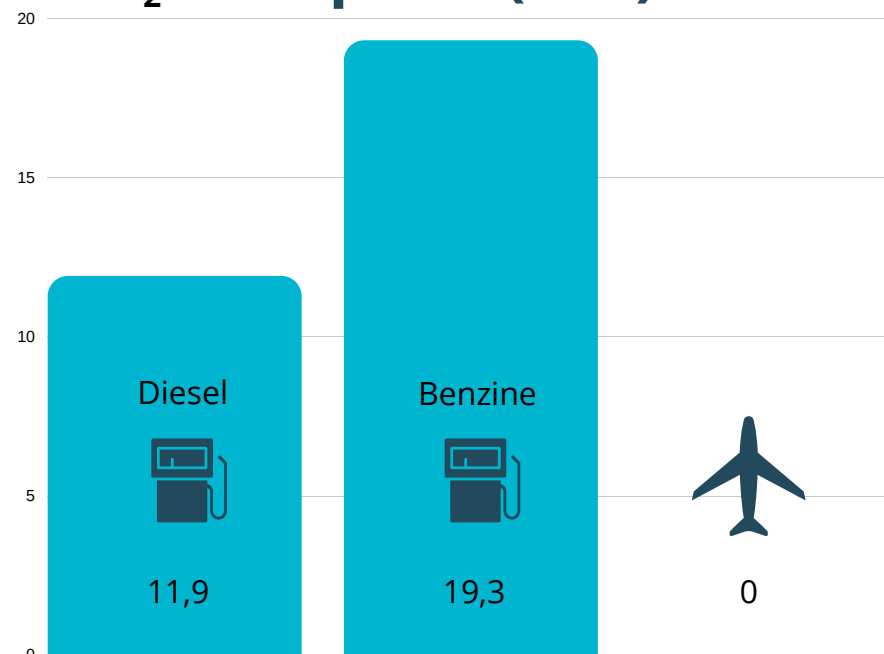
Building Automation B.V.

Ook in de eerste helft van 2020 heeft Priva Building Automation B.V. de footprint in kaart gebracht met als doel om deze te reduceren. Deze reductie wordt gerealiseerd door middel van het reductiesysteem conform CO₂ prestatieladder 3.0. Hierin komen de onderdelen inzicht, reductie, communicatie en deelname aan initiatieven naar voren. In de eerste helft van 2020 is ook het effect van de coronacrisis op onze footprint zeer duidelijk zichtbaar.

Uitstoot per miljoen € omzet:



CO₂ footprint (ton)



CO₂

Scope 1: 31,1 ton (directe emissies)
Scope 2: 0,1 ton (indirecte emissies)



886.379 kWh aan groene stroom

Dit doen wij aan CO₂ reductie

- Faciliteren van vergaderen op afstand
- Gebruik van 100% Nederlandse groene stroom
- Zakelijk gebruik van (vervuilende) privéauto's demotiveren door (zuinigere) leaseauto's beschikbaar te stellen
- Aanschaf van zuinigere auto's
- Vliegverkeer verminderen door lokale kantoren te openen in het buitenland
- Elektraverbruik in de Campus verminderen waar mogelijk

Onze uitstoot staat gelijk aan:

- Gas en elektraverbruik van 7 huishoudens voor een heel jaar
- 18 retourtjes naar New York
- Met de auto 4 keer om de aarde rijden

- 9.369 kilo kantoor-papier verbruiken
- De CO₂-opname van 1.562 bomen gedurende een jaar

Wat kun jij doen?

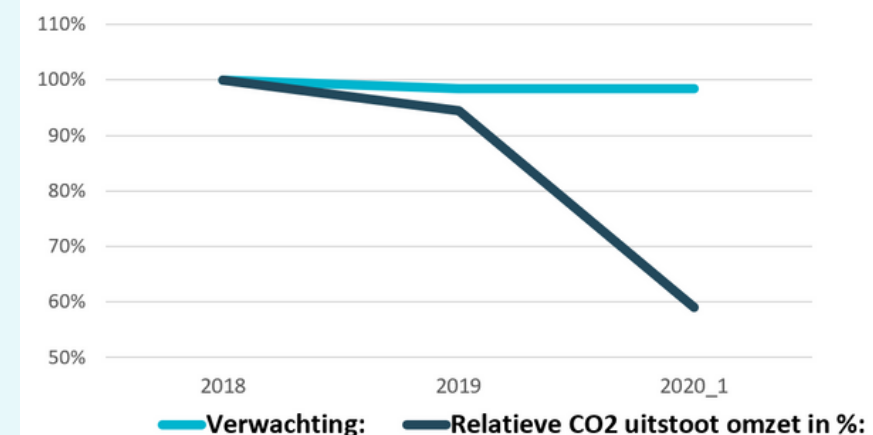
- 1 Anticipeer op het verkeer, rijd met een laag toerental
- 2 Pomp eens in de 2 maanden je banden op
- 3 Rijd iets minder hard; hou je aan de maximum snelheid
- 4 Voorkom stationair draaien zoveel mogelijk

Doelstellingen

In 2023 wil Priva Building Automation B.V. 8% CO₂ reduceren per miljoen euro omzet ten opzichte van 2018.

De uitstoot (per miljoen € omzet) in de eerste helft 2020 was 40,5% minder dan in 2018.

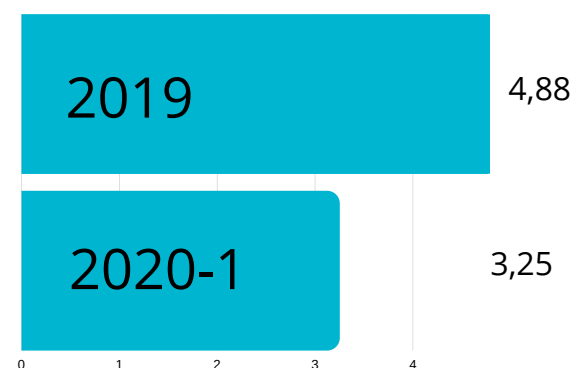
CO₂ uitstoot t.o.v. omzet



CO₂-footprint 1e helft 2020

Priva Building Automation B.V.

Uitstoot per miljoen € omzet:



CO₂ footprint (ton)

